

**VÝSLEDKY DOTAZNÍKOVÉHO ŠETŘENÍ
KE STRATEGII ROZVOJE OBCE
ORLICKÉ PODHŮŘÍ**

ÚVOD

Dotazníkové šetření probíhalo **v srpnu a září roku 2020** za účelem zjištění názorů občanů při přípravě **Strategie rozvoje obce Orlické Podhůří 2021-2031**.

Strategický plán je střednědobým dokumentem, který má nastínit hlavní směry rozvoje a investic obce.

Při tvorbě a plánování strategických dokumentů je důležité zapojit obyvatele a sladit představy o budoucím rozvoji těchto oblastí. **Zapojení občanů zkvalitní proces plánování** a zajistí účelnější využití prostředků při řízení obce.

Dotazníkové šetření probíhalo v srpnu a září roku 2020. Dotazníky v papírové formě byly distribuovány mezi obyvatele obce. **Pro vyšší návratnost** byl **dotazník** k dispozici také **v elektronické podobě na webových stránkách obce**. Vyplněné tištěné dotazníky občané odevzdávali na podatelnu obecního úřadu.

Celkem bylo do domácností distribuováno **200 ks tištěných dotazníků**. **Vyplněno bylo celkem 138 dotazníků**. **Celková návratnost dotazníků** (elektronických i papírových) tedy byla přibližně **26 %** (počet osob v obci oprávněných k vyplnění dotazníku ve věku 15 let a více činí 542).

ANALÝZA DOTAZNÍKOVÉHO ŠETŘENÍ

V následující kapitole této zprávy jsou vždy slovně zhodnoceny výsledky průzkumu, které jsou doplněny grafy.

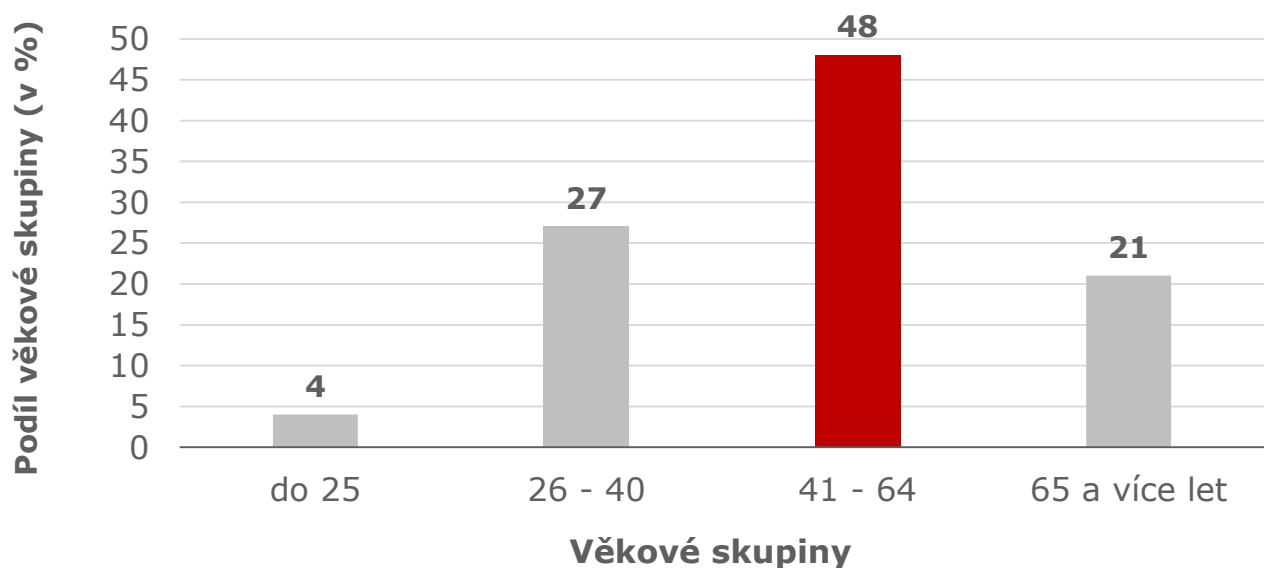
Složení respondentů

Dotazníkového šetření se zúčastnilo 67 žen a 71 mužů.



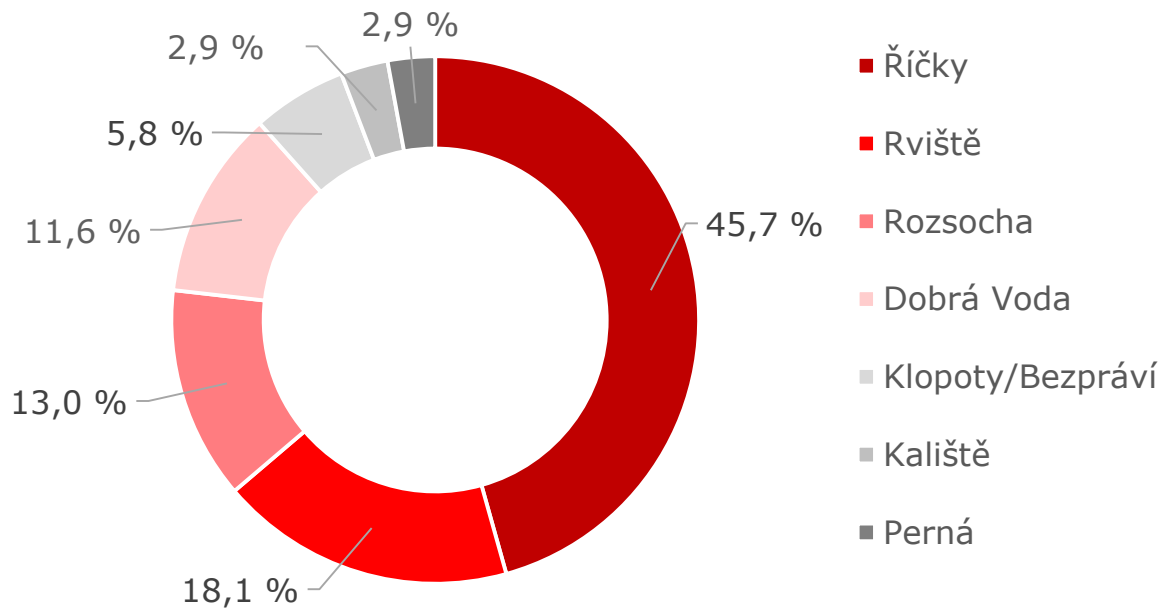
Obr. 1: Pohlaví respondentů

Z hlediska věkového složení respondentů byla nejvíce zastoupena věková skupina **41 až 64 let (48 %)**. Nejmenší zastoupení měli respondenti ve věku do **25 let (4 %)**.



Obr. 2: Věk respondentů [%]

Obyvatelé byli také dotazováni na místní část, ze které pochází. Nejvíce respondentů pocházelo z místní části **Říčky**, dále pak ze **Rviště**. Naopak nejméně byli zastoupeni občané z části Perná a Kaliště.



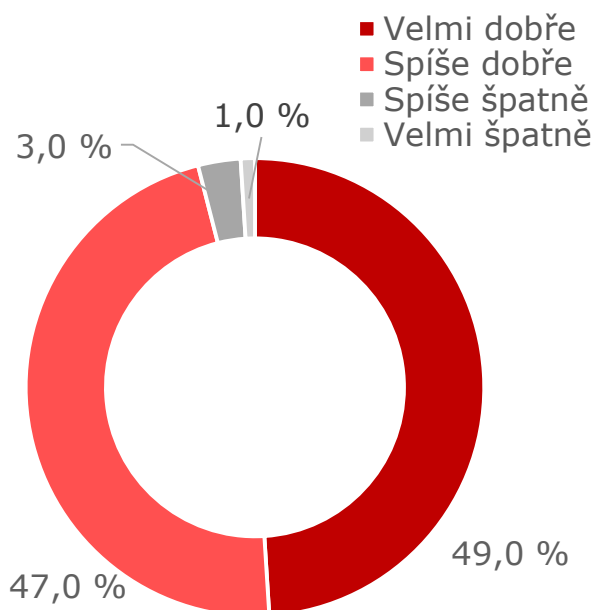
Obr. 3: Místo původu respondentů [%]

Rozvoj obce Orlické podhůří

1. Jak se Vám v Orlickém

Podhůří žije?

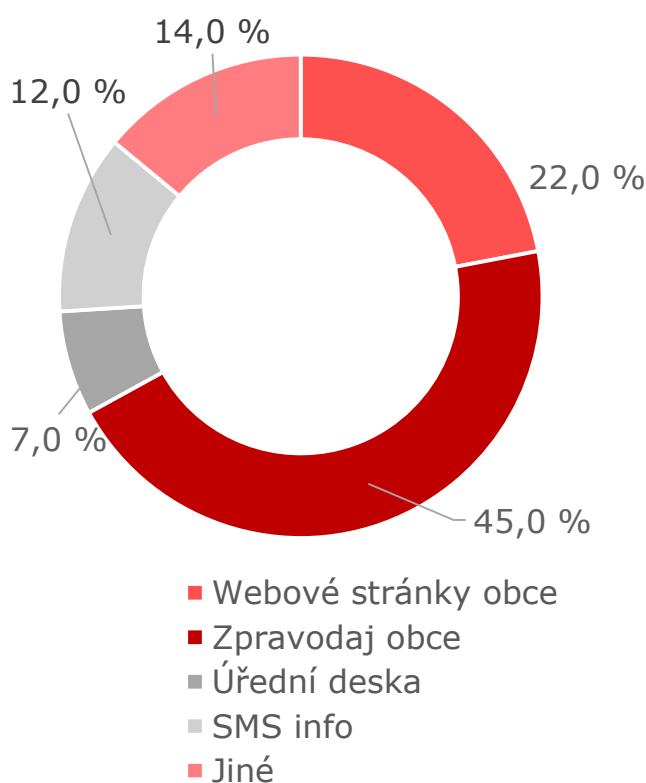
V první otázce **měli obyvatelé šanci vyjádřit svoji (ne)spokojenost s životem v obci**. Z výsledků dotazování je patrné, že absolutní většina **respondentů je velmi spokojena nebo spíše spokojena s životem v obci**, což je pozitivní skutečnost. Názory obyvatel v jednotlivých částech obce se významně neliší.



Obr. 4: Jak se Vám v obci žije (%)

2. Kde získáváte informace o dění v obci?

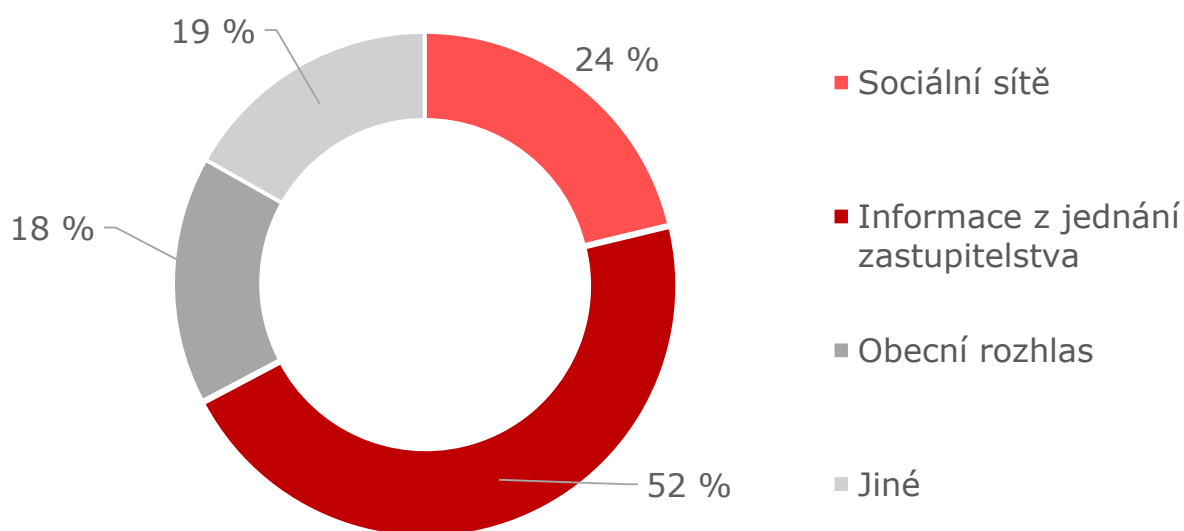
V otázce č. 2 mohli místní občané **odpovědět jaký je zdroj jejich informací o dění v obci**. Nejvíce je zde zastoupen zdroj informací v podobě **Zpravodaje obce**, dále pak pomocí **webových stránek**. Poměrně velký počet obyvatel také čerpá informace od **zastupitelů obce**, se kterými jsou v kontaktu. Obyvatelé z místní části Říčky často uváděli jako zdroj informací **místní restauraci** (Možnost Jiné).



Obr. 5: Procentuální rozdělení odpovědí

3. Jaký další zdroj informací byste uvítali?

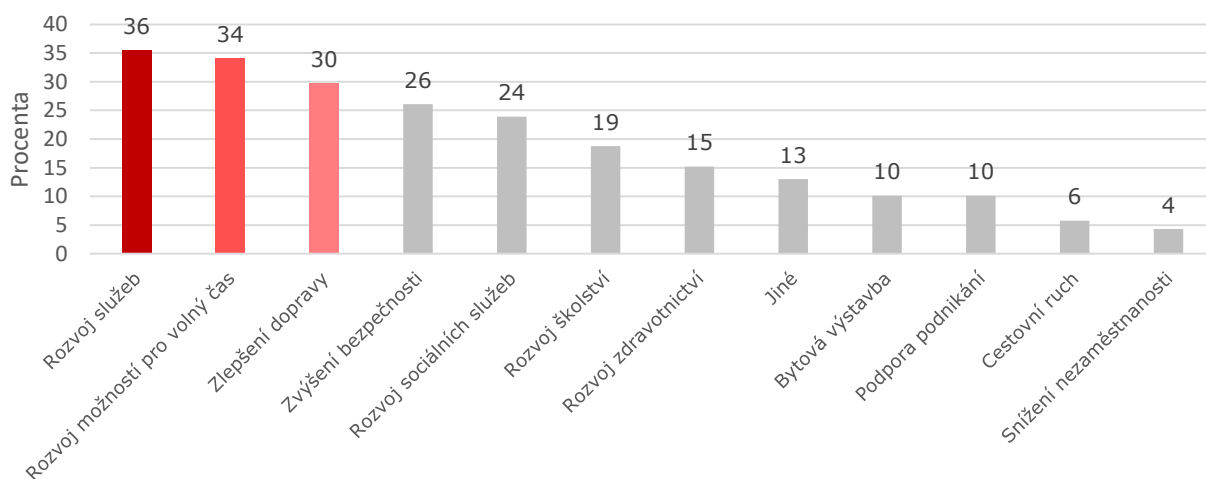
U třetí otázky měli za úkol respondenti odpovědět na otázku, jaké další zdroje informací o dění v obci by uvítali. Nejvyšší četnost zaznamenala možnost **dohledat informace o jednání zastupitelstva na webu obce**. Druhou největší frekvenci zaznamenala **informovanost pomocí sociálních sítí**. Obyvatelé místní části Říčky si dosti stěžovali na nedostatečnou kvalitu místního rozhlasu, který není slyšet. U řady odpovědí se také vyskytuje žádost o možné informování pomocí emailu.



Obr. 6: Procentuální rozdělení odpovědí

4. Do jaké oblasti byste nejvíce směřoval/a prostředky z rozpočtu obce?

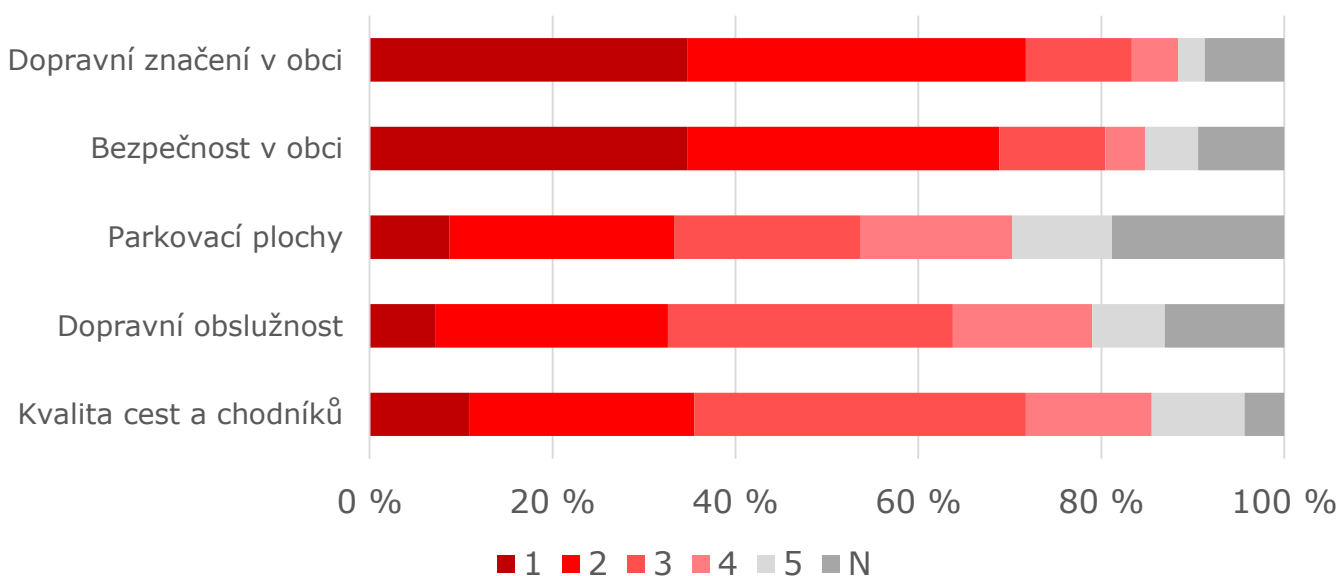
U čtvrté otázky měli za úkol respondenti odpovědět na otázku, kam by měly směřovat finanční prostředky z rozpočtu obce. Nejvyšší četnost zaznamenala možnost **rozvoje služeb v obci**. Druhou největší frekvenci zaznamenal **rozvoj možností pro volný čas**. Obyvatelé místní části Dobrá voda by ocenili zlepšení situace v oblasti zdravotnictví, občané z části Říčky by velmi ocenili zlepšení dopravy. Obyvatelé z části Rozsocha často uváděli vybudování kanalizace v možnosti **Jiné**. Shrnutí odpovědí je na následujícím grafu (obr. 7).



Obr. 7: Procentuální rozdělení odpovědí

5. Jak hodnotíte: Dopravu a bezpečnost v obci?

Další otázka se věnovala dopravní situaci a bezpečnosti v obci. Z oblasti celkové bezpečnosti vyplývá, že většina obyvatel je **s bezpečností poměrně spokojená**, takřka dvě třetiny obyvatel hodnotily tuto možnost dvěma nejvyššími známkami. Odpovědi, týkající se Bezpečnosti v obci se takřka neodlišují. Poměrně nízké procento obyvatel však hodnotí kladně další tři body. Vůbec nejhůře hodnocené je **dopravní obsluhnost v jednotlivých částech**, největší problémy s tímto tématem mají v části **Klopoty a Říčky**. Problémy s **kvalitou cest a chodníků** ohlašují obyvatelé nejvíce v části **Dobrá voda**.



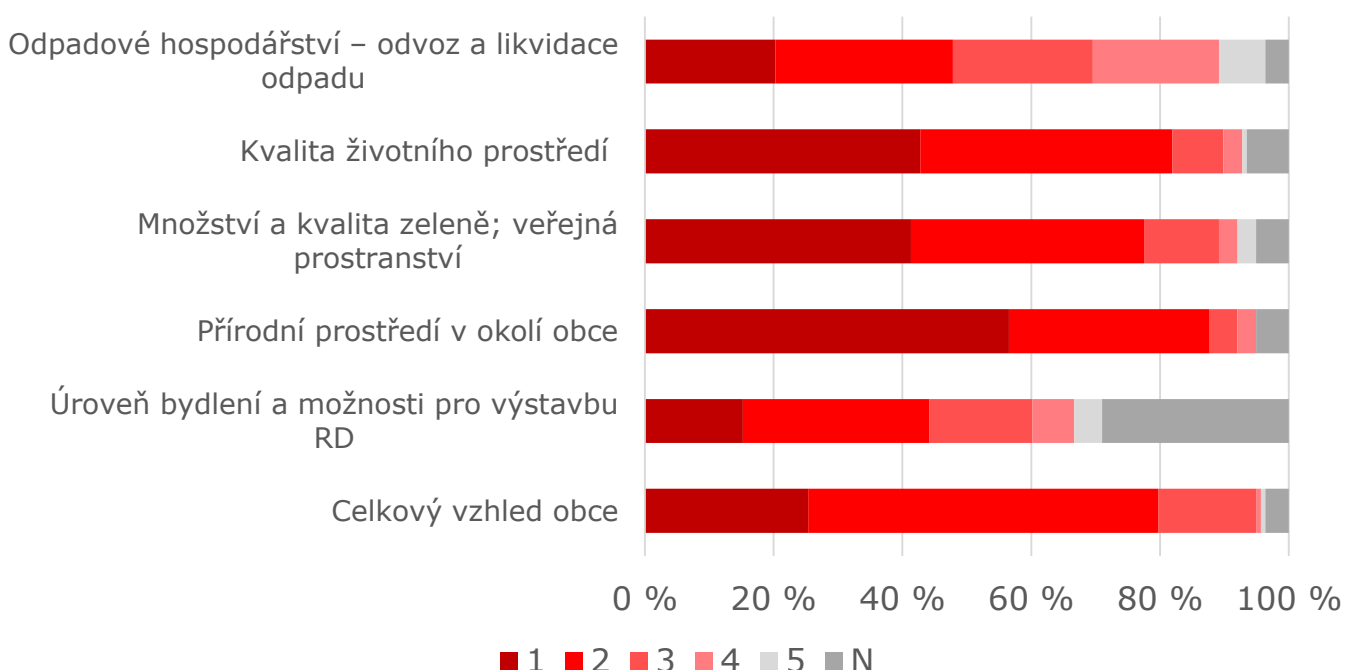
Obr. 8: Hodnocení dopravy a bezpečnosti v obci

6. Komentář k současné dopravní situaci a k bezpečnosti v obci

U této podotázky měli obyvatelé možnost se slovně vyjádřit k výše uvedené páté otázce. Nejfrekventovanější odpovědi se týkaly možnosti **snížení maximální povolené rychlosti vozidel** či **nedostatku přechodů pro chodce**. Vyskytují se zde také odpovědi žádající zvýšení četnosti dopravních kontrol či kritika nedostatečného dopravního značení. Jsou zde zmiňovány také **nekvalitní silnice**, tuto skutečnost uvádějí místní hlavně v úseku **Brandýs n. Orlicí – Kaliště**.

7. Jak hodnotíte: Vzhled obce?

Největším problémem v obci je dle místních obyvatel otázka **svozu komunálního odpadu a jeho likvidace**. Jako problematickou tuto skutečnost označili obyvatelé zejména z části Říčky a Rviště. Naopak pozitivně hodnotí občané všech místních částí **přírodní prostředí** a okolí obce.



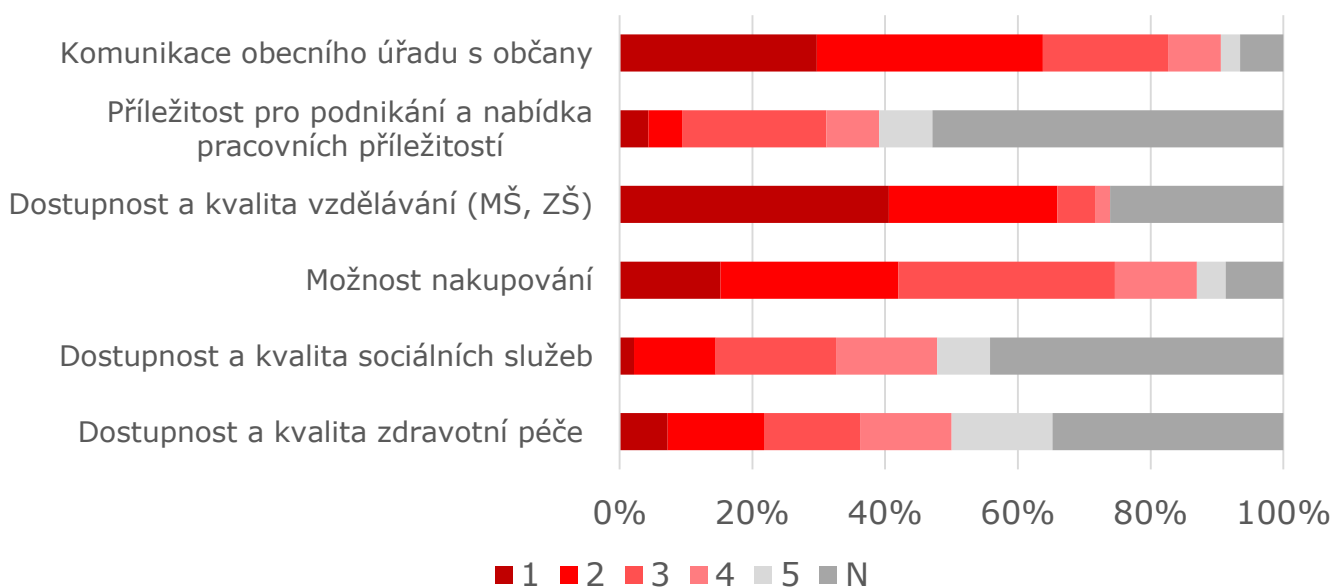
Obr. 9: Hodnocení vzhledu obce

8. Komentář ke vzhledu obce

Ve slovním komentáři se často vyskytuje otázka výstavby nových rodinných domů. Někteří obyvatelé by uvítali možnost nových míst pro **výstavbu rodinných domů**, ale zároveň se zde vyskytuje poměrně velká skupina odpůrců, kteří se proti výstavbě domů na nynější orné půdě vymezují. Zároveň by obyvatelé uvítali **častější úklid veřejných prostor** a **navýšení kapacit v oblasti sběrných míst pro tříděný odpad** a také zavedení svozu popelnic. Tento problém je zmiňován hlavně v odpovědích obyvatel z části Perná.

9. Jak hodnotíte: Služby v obci

U této otázky zaznamenalo nejhorší hodnocení téma **dostupnosti a kvality sociálních služeb**. Tento názor se promítal hlavně v odpovědích obyvatel **Rviště** a částečně Rozsochy. Kritiku zaznamenala také otázka možnosti nakupování. Zde je problémovost z hlediska otevírací doby a nabízeného sortimentu, přičemž tato kritika zaznívá zejména z místní části Rviště.



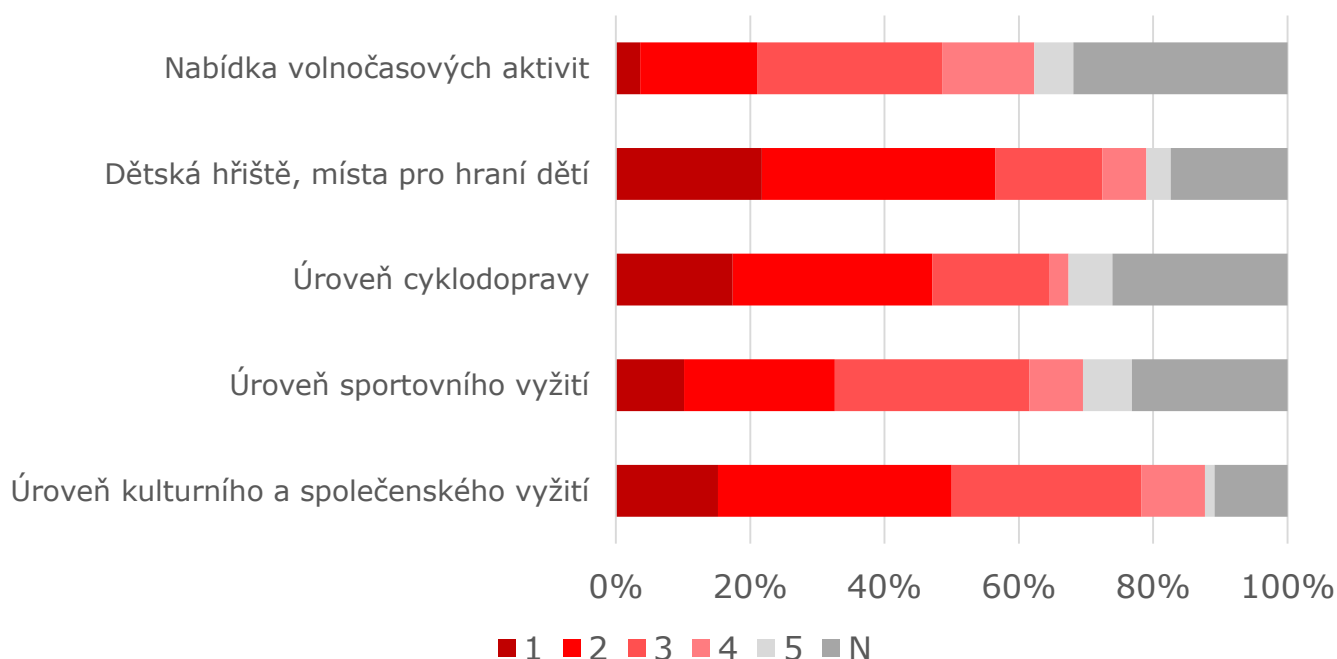
Obr. 10: Hodnocení služeb nacházejících se v obci

10. Komentář ke kvalitě a dostupnosti služeb

V komentáři výše uvedené otázky se nejčastěji vyskytují odpovědi týkající se **místního obchodu**, jeho otevírací doby a druhu nabízeného zboží. Problémem je také pak absence lékárny či jakékoliv výdejny léků. Zaznívají zde hlasy z více částí obce žádající větší **podporu podnikání ve službách**.

11. Jak hodnotíte: Volný čas

V pořadí u jedenácté odpovědi se měli obyvatelé možnost vyjádřit k otázkám týkajícím se trávení volného času, možnostem v obci či kvalitě a úrovni sportovního vyžití. Z níže uvedeného grafu vyplývá, že v této oblasti je většina obyvatel poměrně **spokojena**. Obyvatelé jsou nejvíce spokojeni s formou a kvalitou dětských hřišť a míst určených pro děti. **Nejméně pozitivně** z uvedeného výběru je hodnocena nabídka **volnočasových aktivit**. Tuto možnost označovali negativně převážně obyvatelé části Říčky a Rozsocha.



Obr. 11: Hodnocení sportovních aktivit nacházejících se v obci

12. Komentář k nabídce volnočasových aktivit v obci:

V komentáři k otázkám sportovního vyžití a nabídky volnočasových aktivit se vyskytuje hned několik různých typů odpovědí. Je zde často zmiňována **absence kulturního vyžití**, jako je pořádání různých kulturních akcí či sportovních závodů. Zároveň však z odpovědí plyne, že určité procento obyvatel se o dění v obci příliš nezajímá a využívají spíše pro tyto aktivity blízké okolí.

13. Co je z Vašeho pohledu největším problémem obce?

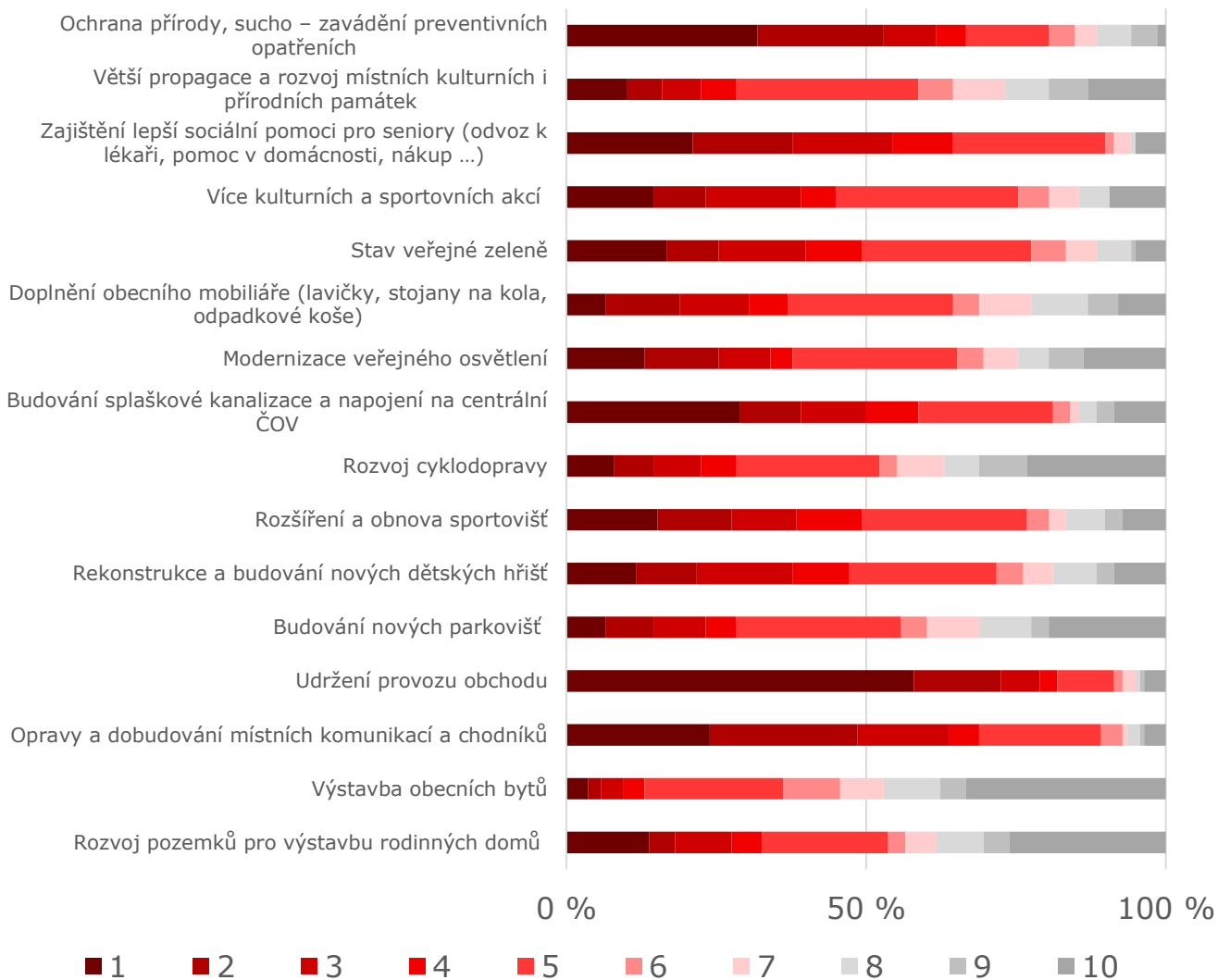
Obyvatelé nejčastěji uvádějí jako **největší problém dopravní situaci ve všech částech obce**. Dále zmiňují problémy související s **tématem odpadového hospodářství**. V této otázce se projevují hlavně občané z těch místních částí, kde se nacházejí sběrné nádoby na tříděný odpad, které jsou dle jejich názoru nedostatečně vyvážené. Problémem je také **chybějící kanalizace** v některých částech a celková **nepospolitost občanů**, kteří často nenavštěvují různé akce v jiných místních částech.



Obr. 9: Největší problémy v obci

14. Určete prioritu řešení problematických oblastí v obci

Občané měli v další otázce za úkol **zhodnotit prioritu řešení předložených problematických oblastí**. Co se týče vyhodnocení těchto prioritních oblastí, největší počet obyvatel za nejvyšší prioritu považuje **udržení provozu obchodu**. Velkou prioritou pro místní je také **budování splaškové kanalizace** a **ochrana přírody**. Odpovědi jsou v tomto směru dosti ovlivněné složením respondentů, kdy velké procento pochází z části Říčky. Kompletní přehled odpovědí je uveden na obr. 12.



Obr. 12: Priority rozvoje

15. Co je pro Váš život v obci Orlické Podhůří nejcennější?

Dotazovaní měli v této otevřené otázce jmenovat věci, či prvky, díky kterým si života v obci nejvíce cenní. Nejčastější odpovědi se zde vyskytovaly ve spojení s **tématem životního prostředí, čisté krajiny, vzduchu a vody**. Dále byly velmi ceněné **mezilidské vztahy v obci**. V neposlední řadě zde také zaznívaly názory na **dobrou polohu obce** vzhledem k dostupnosti okolních větších měst.



Obr. 13: Nejcennější témata dle obyvatel

16. Jak dlouho již v obci žijete? (Kolik let)

V této otázce měli občané vyjádřit, jak dlouho žijí na území obce. Dotazník vyplnilo poměrně velké procento starousedlíků, velmi často se zde vyskytují odpovědi **30 a více let**. Najdou se zde však i nově přistěhovaní obyvatelé, kteří nejčastěji uváděli **rozmezí od 4 do 8 let**.

17. V případě, že v obci trvale nežijete, ale jste rekreatant, jak často a kolik let do obce jezdíte?

Na tuto otázku odpovědělo pouze **16 rekreatantů** z celkového počtu **138 vyplněných dotazníků**. V odpovědích převažoval počet **rekreatantů**, kteří zde tráví čas již dlouhá léta, údaje se zde pohybovaly **okolo 40 let**. Největší zastoupení má v tomto směru **místní část Klopoty**.

18. Prostor pro Vaše připomínky, náměty a názory k budoucímu rozvoji obce:

V této poslední části dotazníku měli možnost respondenti uvést jakékoliv doplňující informace týkající se vnímání obce apod. Velmi často se zde objevují již výše uvedená fakta, jako **problémovost silniční dopravy** či dobudování určitých prvků v dopravě, například **přechodů pro chodce**. Vysoký počet obyvatel také poukazuje na nutnost **ochrany přírody v obci a jejím okolí**. Mnoho obyvatel také žádá o nalezení místa pro výstavbu nových rodinných domů či dobudování kanalizace ve všech částech obce. Níže jsou uvedeny typické příklady odpovědí:

Navrhuji vybudování průjezdových radarů v každé místní části Orlického Podhůří z důvodu vysoké rychlosti.

Jen pro zopakování: zastavme likvidaci okolních lesů, okolní krajina a její lesy je to nejcennější, co máme, nenechme to zničit.

Změna územního plánu pro novou výstavbu.

Je třeba najít prostor pro stavbu nových rodinných domů.

Z důvodu velmi častého nedodržování předepsané rychlosti bych byla ráda, kdyby obecní zastupitelstvo zvážilo pořízení průjezdového radaru. Bohužel si někteří pletou silnici na konci obce se závodní dráhou.

Byl bych rád, kdyby přibylo sportovních a kulturních akcí a rozšířily se možnosti sportování – především rekonstrukci sportovního hřiště by mnozí uvítali.